



FLOS & BROOS

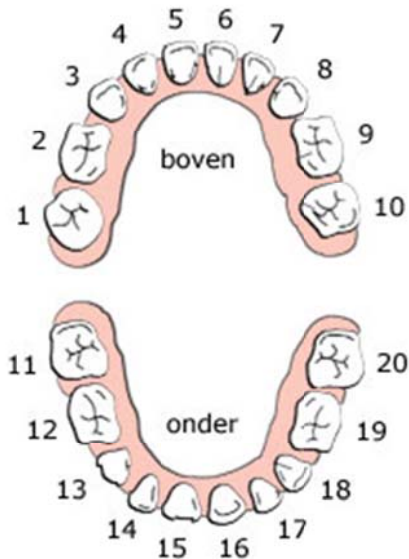
Werkblaadjes



Meer werkblaadjes kan je vinden op www.glimlachen.be , rubriek leerkrachten.
Oplossingen van de werkblaadjes kan je aanvragen via info@glimlachen.be .

Melktanden / blijvende tanden: Vergelijken maar!

Melktanden



Kleur alle snijtanden blauw

➔ Ik kleurde snijtanden

Kleur alle hoektanden groen

➔ Ik kleurde hoektanden

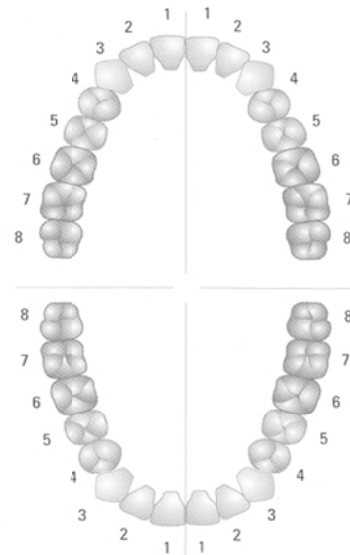
Kleur alle kiezen rood

➔ Ik kleurde kiezen

Besluit: Een melkgebit bestaat in totaal uit tanden



Blijvend gebit



Kleur alle snijtanden blauw

➔ Ik kleurde snijtanden

Kleur alle hoektanden groen

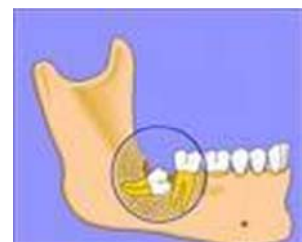
➔ Ik kleurde hoektanden

Kleur alle kiezen rood

➔ Ik kleurde kiezen

Besluit: Een blijvend gebit bestaat in totaal uit tanden

Opgeliet: De 'verstandskiezen' of 'wijsheidstanden' komen niet bij iedereen voor. Er zijn dus volwassenen met 'maar' 28 tanden.



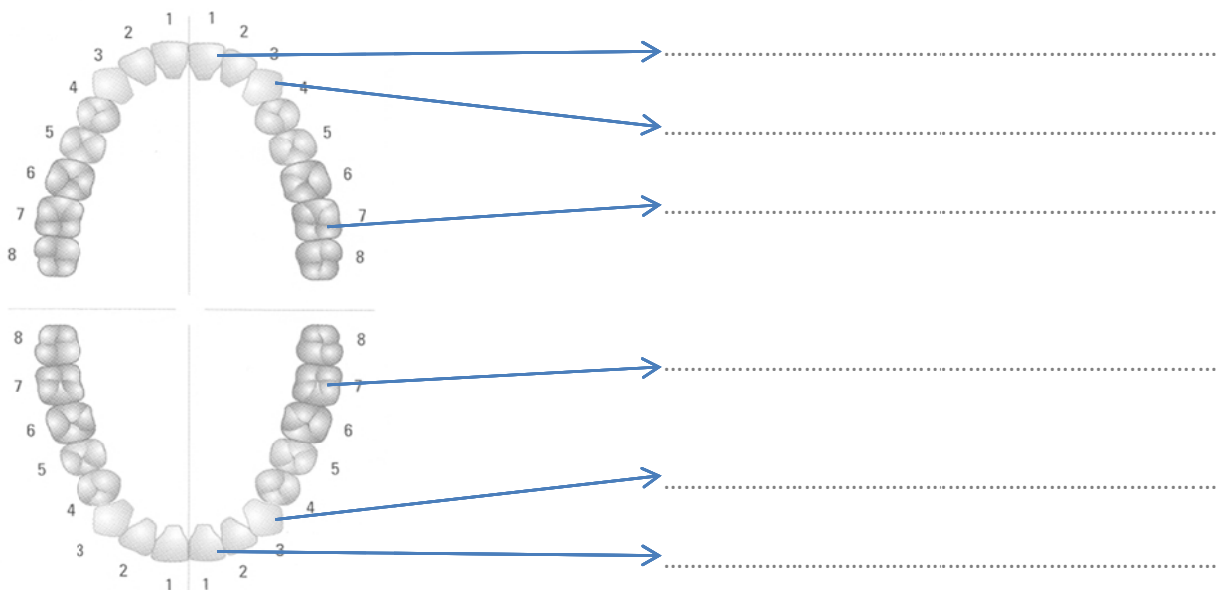
Wat hoort bij elkaar ? Verbind ze met een lijn.



D

.IES

Welke tanden zijn dit? Kies uit: snijtand, hoektand, kies



Zet jij alle cijfers en woorden op de juiste plaats?

2 - 2 - 4 - 6 - 32 - WATER - 'S AVONDS - TANDARTS - MELKTANDEN - MAALTIJDEN - SEIZOEN - GEZOND - SNIJTANDEN - RUSTEN

In de kleuterklas hadden wij 20 en onze

..... zijn als eerste gewisseld. Later gaan wij een volledig gebit

hebben met tanden.

Om een gebit te houden poets ik minstens keer per dag

's morgens en

leder verander ik van tandenborstel dat is maal per jaar.

Mijn tanden moeten ook kunnen, daarvoor eet ik niet meer dan

5 keer op een dag: drie en tussendoortjes.

Ik mag wel de hele dag door drinken ! Twee keer per jaar of

om de maanden laat ik mijn gebit controleren door de





Benoem de delen van de tand.

Kies uit: wortel, glazuur, kroon, zenuw, tandvlees

Met deze extra info lukt het zeker en vast:

De wortel:

Het deel van de tand dat je niet ziet. De wortel zit namelijk vast in het kaakbeen

De pulpa (het tandmerg):

Ook dit onderdeel van de tand zie je niet, omdat het IN de tand zit. Het bestaat uit bloedvaten en een zenuw.

Het glazuur:

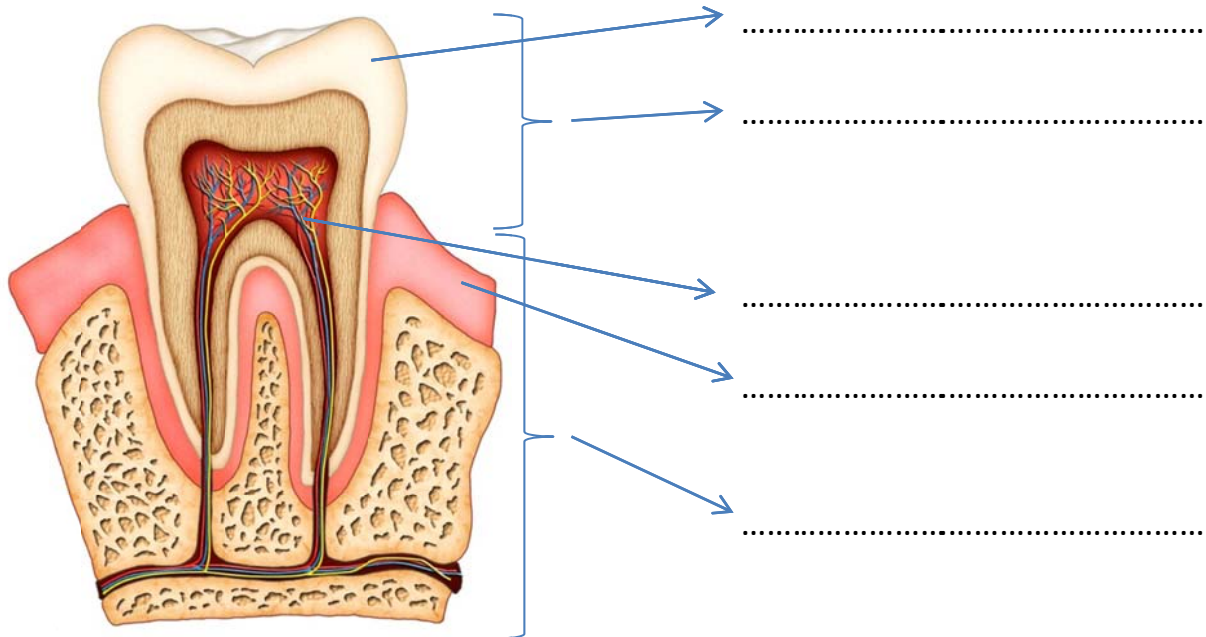
Een harde witte laag die de kroon bedekt.

De kroon:

Het deel van de tand dat boven het tandvlees uitsteekt.

Het tandvlees:

Het beschermt de tandwortel en het kaakbeen. Gezond tandvlees is roze van kleur en bloedt niet.



Kies eerst een woord van Flos dan een woord van Bros, maak 7 nieuwe woorden.

	TAND	SCHOEN
	MOND	BORSTEL
	HOEK	SPIEGEL
	GLIM	KAAK
	TANDEN	ARTS
	HAND	TAND
	BOVEN	LACH






- 1)
- 2)
- 3)
- 4)
- 5)
- 6)
- 7)

Wat hoort er bij elkaar?

- | | |
|-----------------|--------------|
| Tandenborstel • | • Spiegeltje |
| Haakje • | • Hoektand |
| Gaatje • | • Bros |
| Appel • | • Tandpasta |
| Flos • | • Snoep |
| Snijtand • | • Wortel |



Kleur de juiste tandenborstel



Gebruik woordenstukjes om het rooster in te vullen. Welk woord verschijnt onder de pijl?

DAR - DRA - EK - FR - FRU - IS - IT - JES - LK - ME - NK - SAP - SEL - SPE - SPR - TAN - TEL - TS - UIT - WOR

1. Bros lust geen ...
2. Onze tanden knabbelen graag op een
3. ... houdt onze mond vochtig
4. We eten liever een lekker stuk fruit dan ... te drinken
5. ... is helemaal niet gezond
6. ... is wit en we krijgen er sterke botten en tanden door
7. De ... controleert 2x/jaar ons gebit



↓

1												
2												
3												
4												
5												
6												
7												




Gebruik de lettergrepen om de woorden in te vullen.
Welk woord verschijnt onder de pijl ?

CA - DE - DEN - E - ES - FLU - GLA - GEL - GI - GIN - HAND - MELK - O - PLAK

RI - RI - RO - SCHOEN - SIE - SPIE - TAN - TAND - TER - TJE - VA - WA - ZUUR

1. Geleerde naam voor tandvlees
2. Maakt onze tanden sterker
3. Instrumentje van de tandarts
4. Toen we in de kleuterklas zaten hadden we er 20
5. Eén van de hardste stoffen die in de natuur voorkomen
6. Het is gezond, fris en goedkoop
7. Ander woord voor tandbederf
8. Propere handen
9. Zure dranken en zure snoep veroorzaakt tand.....
10. Bacteriën en voedselresten





1										
2										
3										
4										
5										
6										
7										
8										
9										
10										

Zoek 9 woorden die hier verstopt zitten (L → R)



A	L	P	E	E	R	X	S	E	P
S	P	I	E	G	E	L	R	O	F
E	U	B	O	T	E	R	H	A	M
L	A	M	P	S	K	R	O	O	N
K	D	R	U	I	V	E	N	I	L
K	O	E	G	L	A	Z	U	U	R
E	R	W	O	R	T	E	L	M	A
M	O	N	D	M	A	S	K	E	R



Schrijf de gevonden woorden in de juiste kolom

Delen van een tand	Gezonde knabbels	Dit vind je bij de tandarts

Flos heeft hier 9 woorden verstopt. Kan jij ze vinden?



E	S	P	I	E	G	E	L	D	A
W	O	R	T	E	L	M	I	P	K
M	O	N	D	M	A	S	K	E	R
V	E	E	L	O	Z	A	L	E	O
U	L	A	M	P	U	K	I	R	O
L	A	S	D	R	U	I	V	E	N
S	B	O	T	E	R	H	A	M	P

Schrijf de gevonden woorden in de juiste kolom

Delen van een tand	Gezonde knabbels	Dit vind je bij de tandarts

Flos heeft 12 woorden verstopt. Kan jij ze vinden?



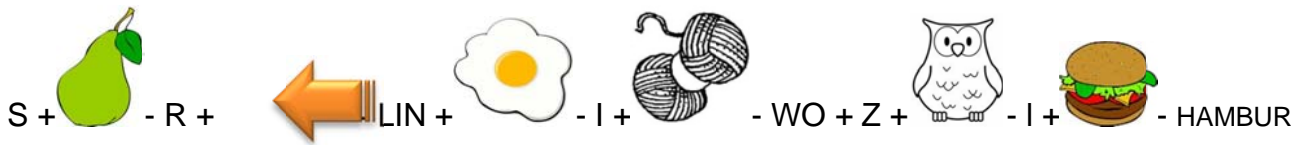
G	I	N	G	I	V	A	M	J	P	E	S
A	L	E	T	R	O	W	E	S	U	J	P
S	L	A	M	P	T	Q	U	E	L	T	I
A	S	L	Z	E	S	A	D	M	P	R	E
A	U	D	R	U	I	V	E	N	A	O	G
K	R	O	O	N	U	V	S	O	K	O	E
D	A	L	M	A	H	R	E	T	O	B	L
R	E	K	S	A	M	D	N	O	M	S	T



Schrijf de gevonden woorden in de juiste kolom

Delen van een tand	Gezonde knabbels	Dit vind je bij de tandarts

REBUS



Oplossing :

Schrap in elk vakje een letter. De letters die blijven staan vormen een spreekwoord. Ken je ook te betekenis?

	EM	ET	ST		JU
KE		KM	OE	ND	DB
	VW	OU	LK		GT
EA	NR	SD	NE	TN	
	TS	PT	AE	UA	RN

Spreekwoord:

Betekenis:




Bros heeft de letters gemengd. Zet jij ze terug op hun plaats ?

R U I L D O E F

A word search puzzle where the letters R, U, I, L, D, O, E, F are mixed up in a large blue scribble. Below the scribble is a row of eight empty boxes for the answer.



Bros heeft de letters gemengd. Zet jij ze terug op hun plaats?



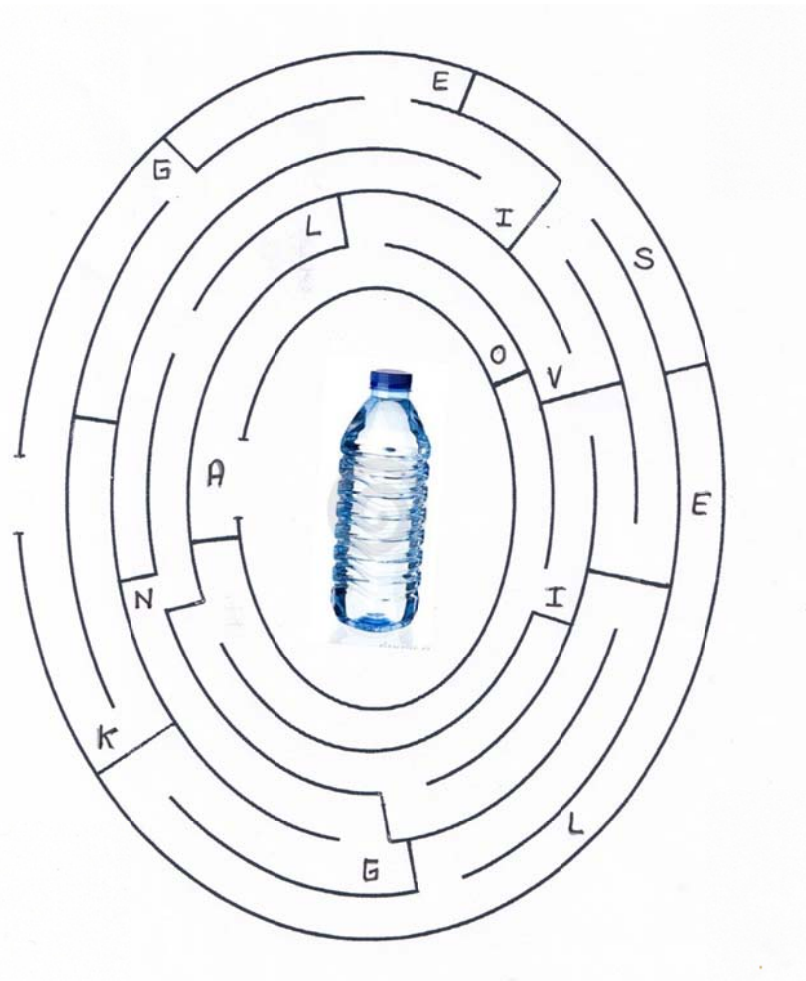

T L A E N K D M

--	--	--	--	--	--	--	--

Omcirkel de voorwerpen die je bij de tandarts vindt

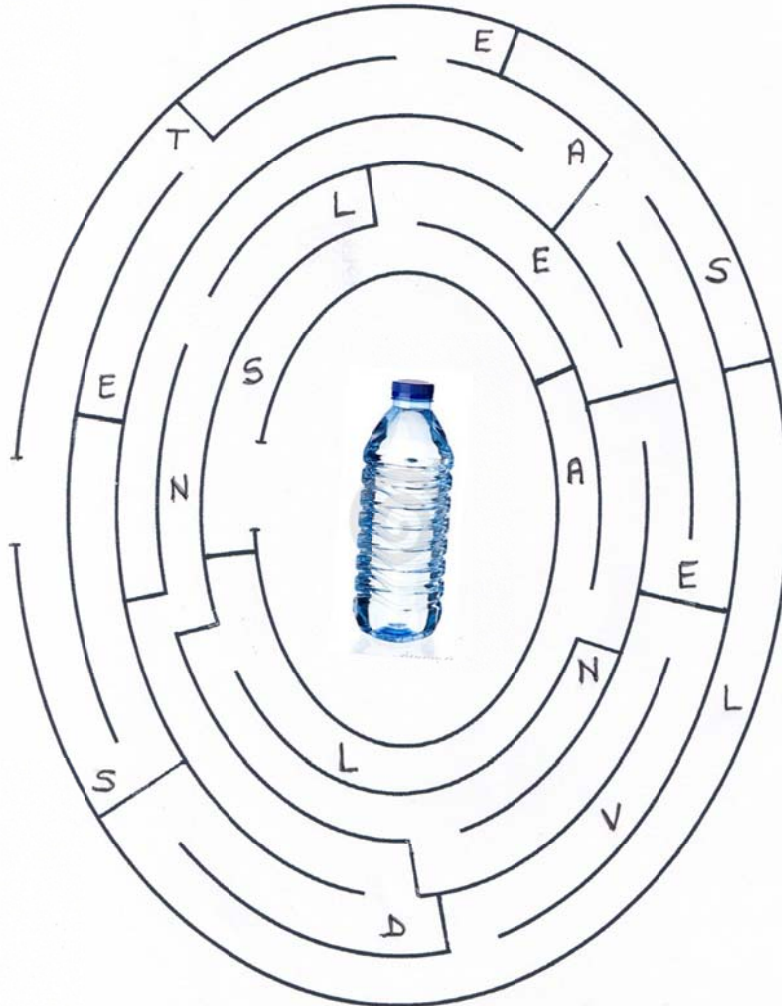

- Indiiaan
- schaap
- appel
- lamp
- mondspiegel
- handschoen
- speekselzuiger
- RX FOTO
- taart

**Bros heeft grote dorst en wil zo vlug mogelijk zijn waterflesje vinden.
Kan jij hem helpen?**



Als je de juiste weg kiest en de letters die je tegenkomt in volgorde opschrijft krijg je de geleerde naam voor tandvlees, en dat is

**Bros heeft grote dorst en wil zo vlug mogelijk zijn waterflesje vinden.
Kan jij hem helpen?**



Als je de juiste weg kiest vind je letters die een woord vormen?



.....



Een andere, meer geleerde naam voor dit woord is GINGIVA

Verbind de spreekwoorden met de juiste betekenis

- | | | | |
|-------------------------------------------------|---|---|--------------------------------------------------------------------------------|
| Met je mond vol tanden staan | • | • | Iemand ondervragen |
| Iemand aan de tand voelen | • | • | Een extra inspanning leveren |
| Haar op de tanden hebben | • | • | Niet weten wat te zeggen |
| Een tandje bijsteken | • | • | Jezelf verdedigen door een beetje bazig te zijn |
| Oog om oog, tand om tand | • | • | Met tegenzin eten |
| Met lange tanden eten | • | • | Wraak nemen |
| Iemand de mond snoeren | • | • | Aan een zware klus beginnen |
| Iemand de woorden uit de mond nemen | • | • | Iemand beletten om te spreken |
| Waar het hart van vol is loopt de mond van over | • | • | Iets net even eerder zeggen dan een ander |
| Ergens je tanden inzetten | • | • | Wat je belangrijk vindt of waar je veel aan denkt, daar praat je ook veel over |



Gedichtjes

Moeten jullie nu eens horen
snoepjes kunnen gaatjes boren
en jouw hagelwitte tandjes
krijgen vieze, bruine randjes
daarom is je eerste plicht
tandjes poetsen en snoepdoos dicht!



Microben en gaatjes zijn niets voor mij
Als ik alles heb weggepoetst ben ik weer blij.
Poetsen links en rechts, boven en onder
Nee, ik kan echt niet zonder.
Maar een frisse mond is wel heel gezond !

Maak jij nu ook een leuk gedichtje?

.....

.....

.....

.....

.....

.....

.....

.....

.....

.....

.....

.....

.....

.....

.....

.....

.....

.....

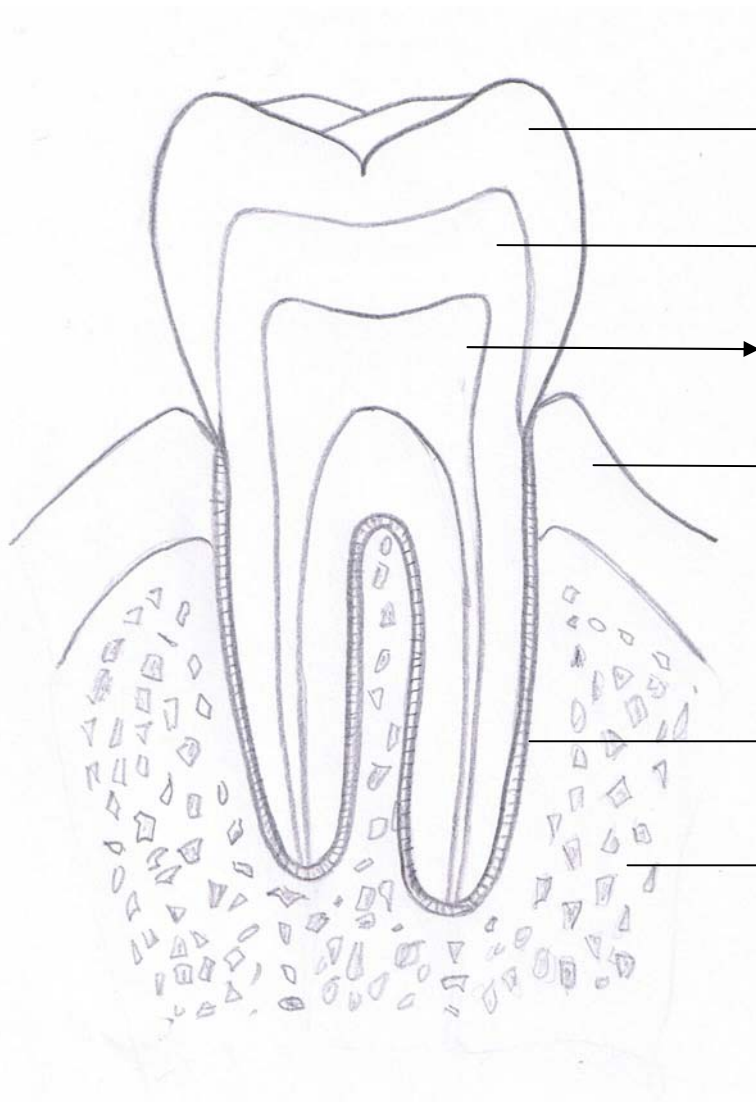
.....

.....

.....

.....

Zet jij de juiste woorden op hun plaats en kies jij de juiste kleuren ?



De pulpa: rood

Het wortelvlies: geel

Het tandvlees (de gingiva): roze

De dentine (het tandbeen): lichtgeel


Het glazuur: wit


Het kaakbeen: lichtbruin





Zoek de woorden die met 'tand' beginnen


Je kan deze woorden ook vinden in het rooster.

 h _ _ _


 b _ _ _ _ _


 a _ _ _


 p _ _ _ _

 k _ _ _ _


 v _ _ _ _ _

 p _ _ _ _

 h _ _ _ _ _ _

 v _ _ _ _

k	p	a	s	t	a	f	r	b
r	h	a	l	s	m	l	d	o
o	v	u	l	l	i	n	g	r
o	l	p	l	a	q	u	e	s
n	e	z	v	b	a	l	m	t
h	e	e	l	k	u	n	d	e
k	s	x	a	r	t	s	u	l

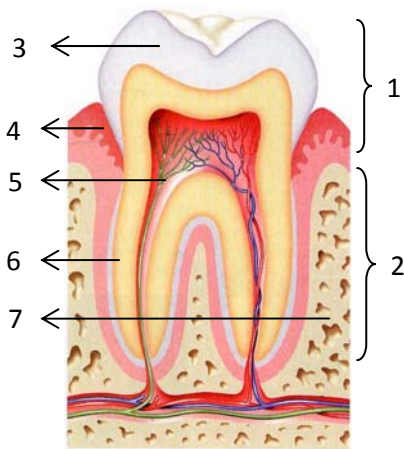


Bouw van de tand

Plaats de volgende delen van de tand bij de juiste nummer in de tabel.


Als je alles juist geplaatst hebt kan je met de letters bij de nummers een woord vormen.

kaakbeen / dentine / wortel / glazuur / kroon / tandvlees / pulpa (zenuw + bloedvaten)



1			8									
2				1		13						
3							9					
4	11		6				12		10			
5					2							
6	4											
7					7	5		3				

1	2	3	4	5	6	7	8	9	10	11	12	13



QUIZ

Schrijf telkens de letter die voor het juiste antwoord staat in de oplossingbalk.

Welk woord verschijnt er?

1) Hoeveel keer mag je eten per dag?

- t 5 keer
- r 3 keer
- b 7 keer

2) Hoeveel klontjes suiker zitten er in een grote fles cola?

- z tussen de 20 en de 25
- a tussen de 30 en de 36
- d tussen de 5 en de 10

3) Hoeveel tanden telt een melkgebit?

- m 24
- n 20
- u 28

4) Wat is flossen?

- r tandenstokers gebruiken
- b rode wangen krijgen
- d met tandzijde ruimte tussen de tanden reinigen

5) Wat is tandplak?

- e voedsel dat op de tanden kleeft
- a bacteriën die op de tanden zitten
- p een geelwit laagje, met verschillende soorten bacteriën en een beetje voedselresten, die op de tanden kleeft.

6) Hoeveel keer per dag moet ik mijn tanden poetsen?

- k wanneer ik zin heb
- h 1 keer per dag
- n minstens 2 keer per dag

7) Wanneer moet ik mijn tanden poetsen?

- b 's morgens en 's avonds
- z alleen 's morgens
- f alleen 's avonds

8) Om de hoeveel maanden vervang ik mijn tandenborstel?

- n 6 maanden
- o 3 maanden
- a 12 maanden

9) Welke stof is zeer belangrijk in tandpasta?

- u water
- w kleurstof
- r fluoride

10) Is fruitsap slecht voor onze tanden?

- t nee
- s ja
- v soms

11) Welke tand is dit?

- t snijtand
- p kies
- g hoektand



12) Welke tand is dit?

- a snijtand
- v kies
- e hoektand



13) Welke tand is dit?

- m hoektand
- l kies
- s snijtand



14) Hoelang moet ik mijn tanden poetsen?

- t 2 minuten
- s Minstens 2 minuten
- w 1 minuut

1	2	3	4	5	6	7	8	9	10	11	12	13	14

Rebus



- R
- M

=



- N

=



+ N

=



- N
+ U

=

#



- KON
+ Z

=



- PASTA
+ EN

=



#

#



##

#

- K
+ M

=



#

- K
- S
+ P

=




- K
+ G

=



- V
+ M

=



- K
+ P
+ EN

=



Woordzoeker

Zoek volgende woorden in het raster.
Zoek horizontaal, verticaal en diagonaal

Appel

Beugel

Fluoride

Gaatje

Gebit

Glazuur

Glimlachen

Kroon

Melktanden

Mond

Pasta

Poetsen

Tandsteen

Tong

Tandenborstel

Tandvlees

Tandarts

Water

De overgebleven letters vormen een zin. Welke eettip vind je terug?

T	M	G	L	I	M	L	A	C	H	E	N	T
P	O	E	T	S	E	N	T	P	A	S	T	A
E	N	N	E	F	L	T	I	G	E	Z	T	N
G	D	O	G	L	K	N	B	K	W	T	A	D
A	D	A	E	U	T	L	E	R	A	A	N	S
A	N	P	N	O	A	E	G	O	T	N	D	T
T	I	P	E	R	N	G	T	O	E	D	V	E
J	T	E	E	I	D	U	V	N	R	A	L	E
E	E	L	E	D	E	E	L	S	U	R	E	N
T	A	N	D	E	N	B	O	R	S	T	E	L
I	K	G	L	A	Z	U	U	R	E	S	S	R

.....

Woordzoeker

Zoek volgende woorden: tandarts - glazuur - radiologie - tandvlees - tanden - fluoride - gaatje - melk - appel - tandenborstel - kaak - poetsen - pasta – dentine - beugel

T	A	N	D	A	R	T	S	F	G	M	T	R
A	R	T	K	P	P	N	A	A	L	E	A	R
N	L	F	L	U	O	R	I	D	E	L	N	R
D	E	E	Z	Z	E	M	R	G	E	K	D	U
E	E	N	G	A	T	K	A	P	E	G	V	U
N	K	N	I	U	S	V	P	L	I	S	L	Z
G	A	A	T	J	E	A	W	A	K	P	E	A
T	A	N	D	E	N	B	O	R	S	T	E	L
K	K	L	S	P	P	E	E	B	T	T	S	G
E	N	I	T	N	E	D	N	W	B	I	A	P
S	F	M	E	I	G	O	L	O	I	D	A	R

Een aantal van de woorden die je gevonden hebt in de woordzoeker heb je nodig om dit kruiswoordraadsel in te vullen. Welk woord komt verticaal tevoorschijn?

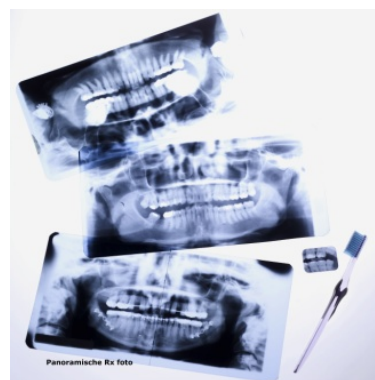
↓

1												
2												
3												
4												
5												
6												
7												
8												

1. Wil je naar de tandarts dan maak je best eerst een
2. De valt niet ver van de boom.
3. De harde beschermlaag van je tanden heet
4. Dit doe je dagelijks 's morgens voor je naar school gaat en 's avonds voor het slapengaan.
5. Iemand die je gebit nakijkt en je raad geeft.
6. Als er een foto van je tanden moet gemaakt worden, moet je soms naar de afdeling
7. Je hebt er een hele mond vol van.
8. Als je niet voldoende poetst kan je een krijgen.

.....

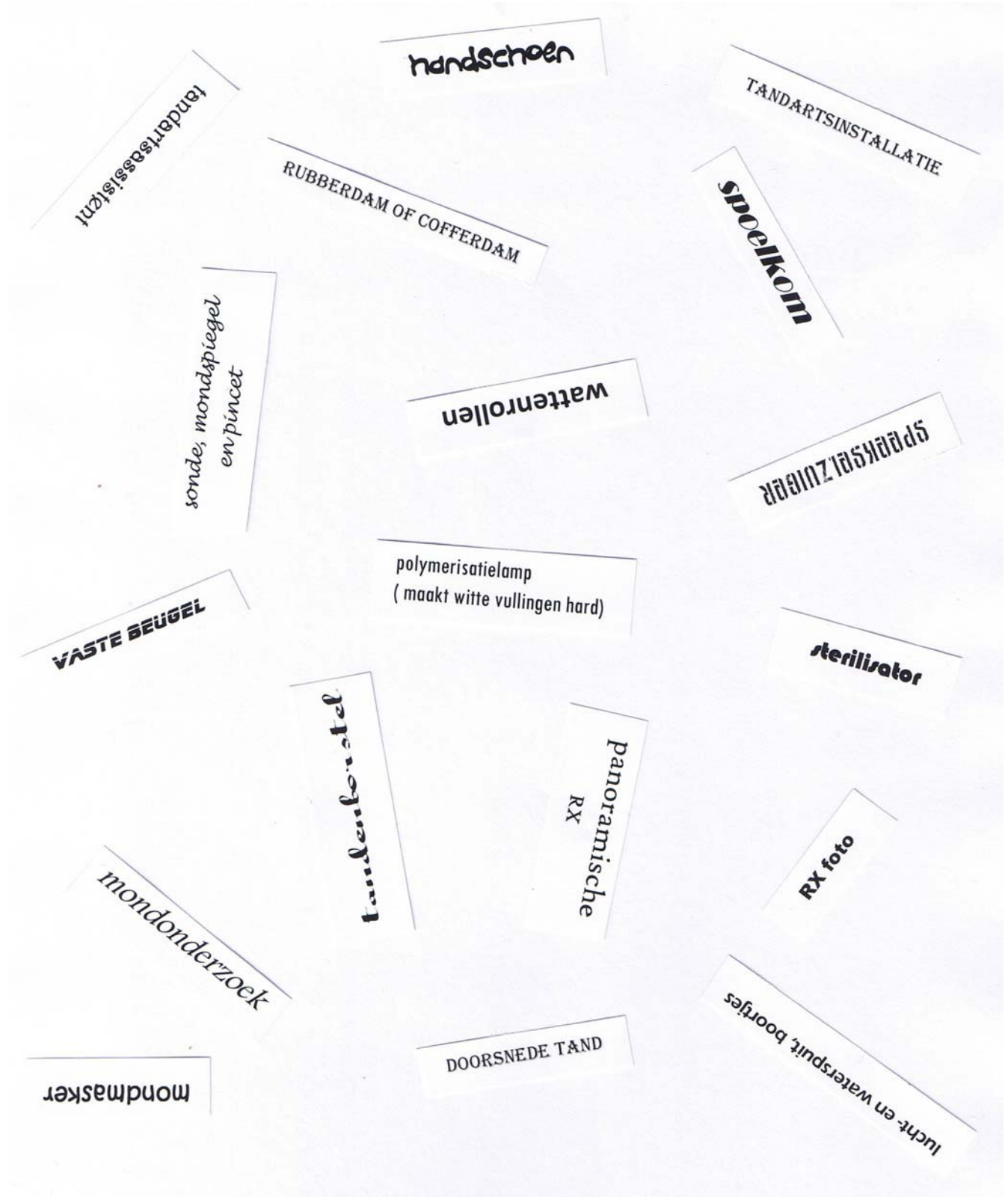
Wat vind je bij de tandarts?



FLOs & BROs werkblaadjes



Knip de woorden of beschrijvingen uit en kleef ze bij het juiste prentje

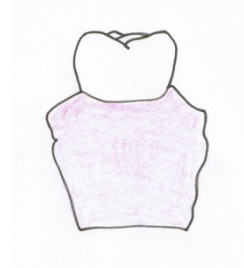




Doorsnede van een ... ?



.....



.....



.....



.....

Teken hieronder de doorsnede van een appel

